


## Bau Dir das „Carrera Challenge Tour Finale 2012“ nach!

Größe: 8 x 3m

Streckenlänge: ca. 33,063m

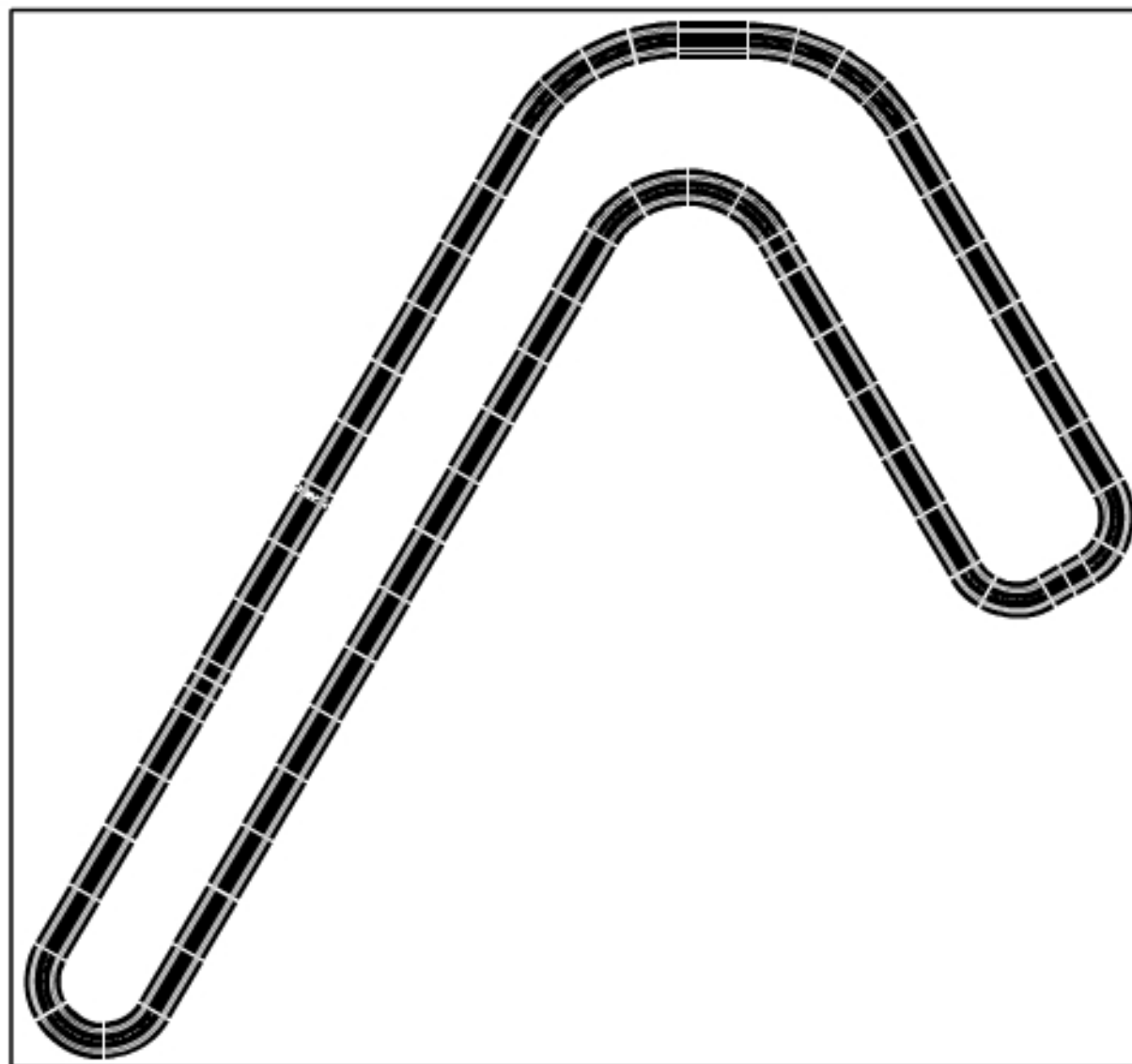
Art.nr.	Teilenahme	Teile
20509	Standardgerade	43
20551	Innenrandstreifen Kurve 1/60°	6
20560	Randstreifen Standardgerade	117
20561	Aussenrandstreifen Kurve 1/60°	6
20562	Aussenrandstreifen Kurve 2/30°	4
20563	Aussenrandstreifen Kurve 3/30°	11
20565	Aussenrandstreifen Steilkurve 2/30°	5
20567	Aussenrandstreifen Kurve 1/30°	1
20568	Aussenrandstreifen Kurve 4/15°	12
20571	Kurve 1 60°	6
20572	Kurve 2 30°	4
20573	Kurve 3 30°	11
20575	Steilkurve 2 30°	5
20577	Kurve 1 30°	1
20578	Kurve 4 15°	12
20588	Randstreifen 1/3 Gerade	4
20589	Randstreifen 1/4 Gerade	14
20590	Innenrandstreifen Kurve 1/30°	1
20591	Innenrandstreifen Kurve 2/30°	4
20592	Innenrandstreifen Kurve 3/30°	11
20593	Innenrandstreifen Kurve 4/15°	12
20594	Innenrandstreifen Steilkurve 2/30°	5
20600	Verbindung schmal/breit	2
20611	Drittelgerade	2
20612	Viertelgerade	7
30347	Doppelweiche	8
30352	Control Unit	1
30354	Startampel	1



### The Circuit: Zeltweg

Dimensions when assembled: 5,7 x 5,3m

Track length: about 18,618m



Item No.	Description	Track Parts
20515	EX/EV Connecting track (1)	1
20509	EX/EV Standard straights 4 pieces	37
20611	EX/EV 1/3 Straight (2)	4
20612	EX/EV 1/4 Straight (2)	3
20571	EX/EV Curves 1/60°	5
20577	EX/EV Curves 1/30°	2
20572	EX/EV Curves 2/30°	4
20578	EX/EV Curves 4/15°	8

# CARRERA STRECKENVORSCHLAG

CARRERA WORLD FINAL 2015 | NÜRBURGRING

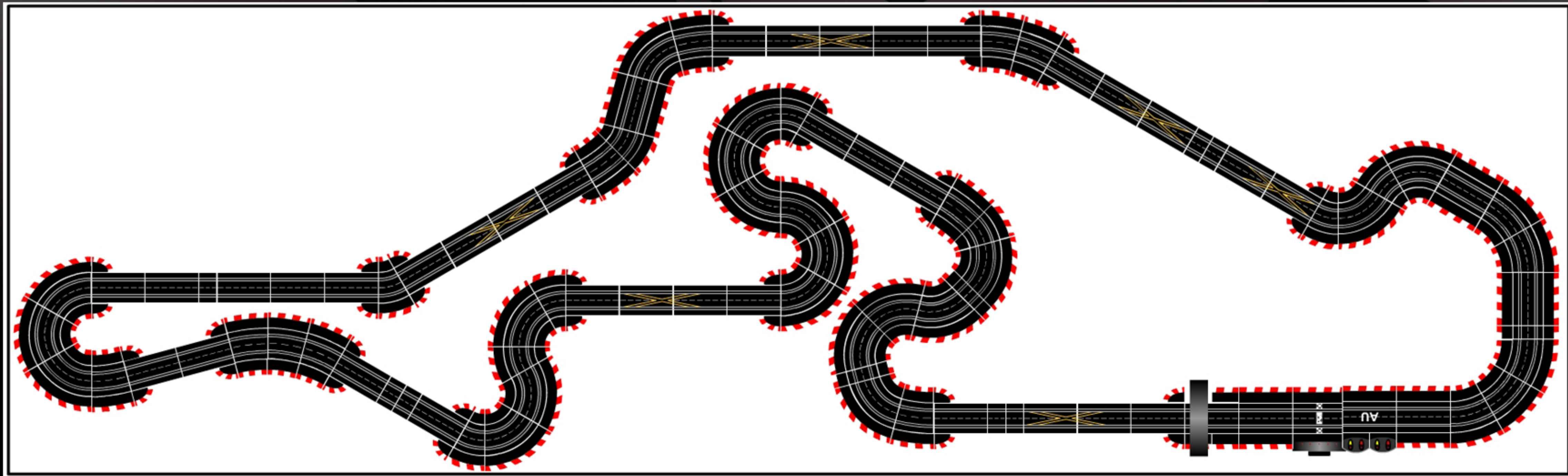
AUFBAUMAßE

10 x 3m      ca. 40m

Art.-Nr.	Produkt	Menge
20010109	Ladestation 2-fach	2
20020507	Standardgerade	27
20020551	Innenrandstreifen Kurve 1/60°	20
20020560	Randstreifen Standardgerade	12
20020561	Aussenrandstreifen Kurve 1/60°	20
20020562	Aussenrandstreifen Kurve 2/30°	5
20020567	Aussenrandstreifen Kurve 1/30°	9
20020568	Aussenrandstreifen Kurve 4/15°	10

Art.-Nr.	Produkt	Menge
20020571	Kurve 1 60°	20
20020572	Kurve 2 30°	5
20020577	Kurve 1 30°	9
20020578	Kurve 4 15°	10
20020589	Randstreifen 1/4 Gerade	6
20020590	Innenrandstreifen Kurve 1/30°	9
20020591	Innenrandstreifen Kurve 2/30°	5
20020593	Innenrandstreifen Kurve 4/15°	10

Art.-Nr.	Produkt	Menge
20020571	Kurve 1 60°	20
20020572	Kurve 2 30°	5
20020577	Kurve 1 30°	9
20020578	Kurve 4 15°	10
20020589	Randstreifen 1/4 Gerade	6
20020590	Innenrandstreifen Kurve 1/30°	9
20020591	Innenrandstreifen Kurve 2/30°	5
20020593	Innenrandstreifen Kurve 4/15°	10

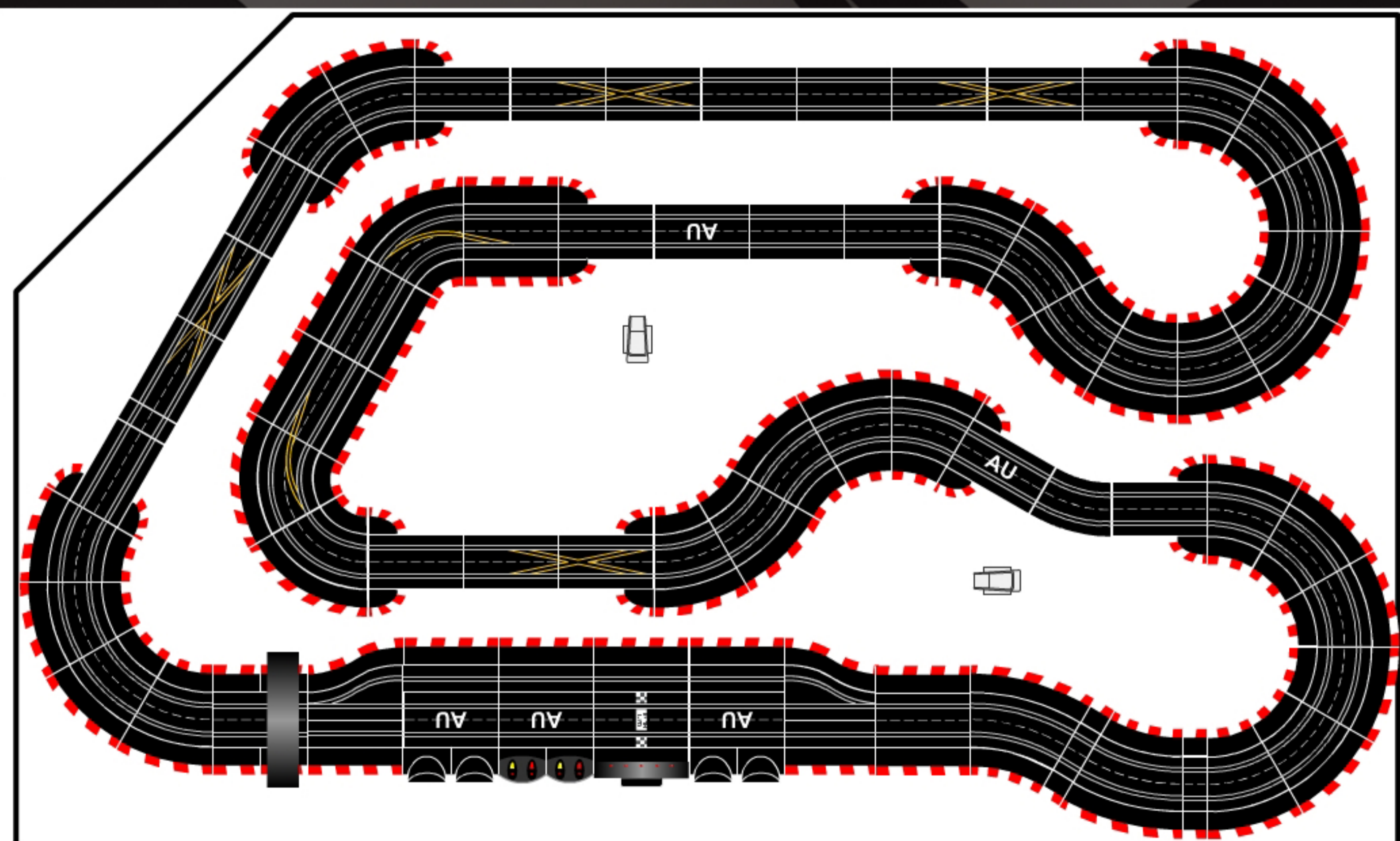


# CARRERA AT INT. TOY FAIR NUREMBERG 2014

**DIMENSIONS WHEN ASSEMBLED**

**FORMEL 1 GP INDIEN | GREATER NOIDA**

5 x 3m      20,245 m



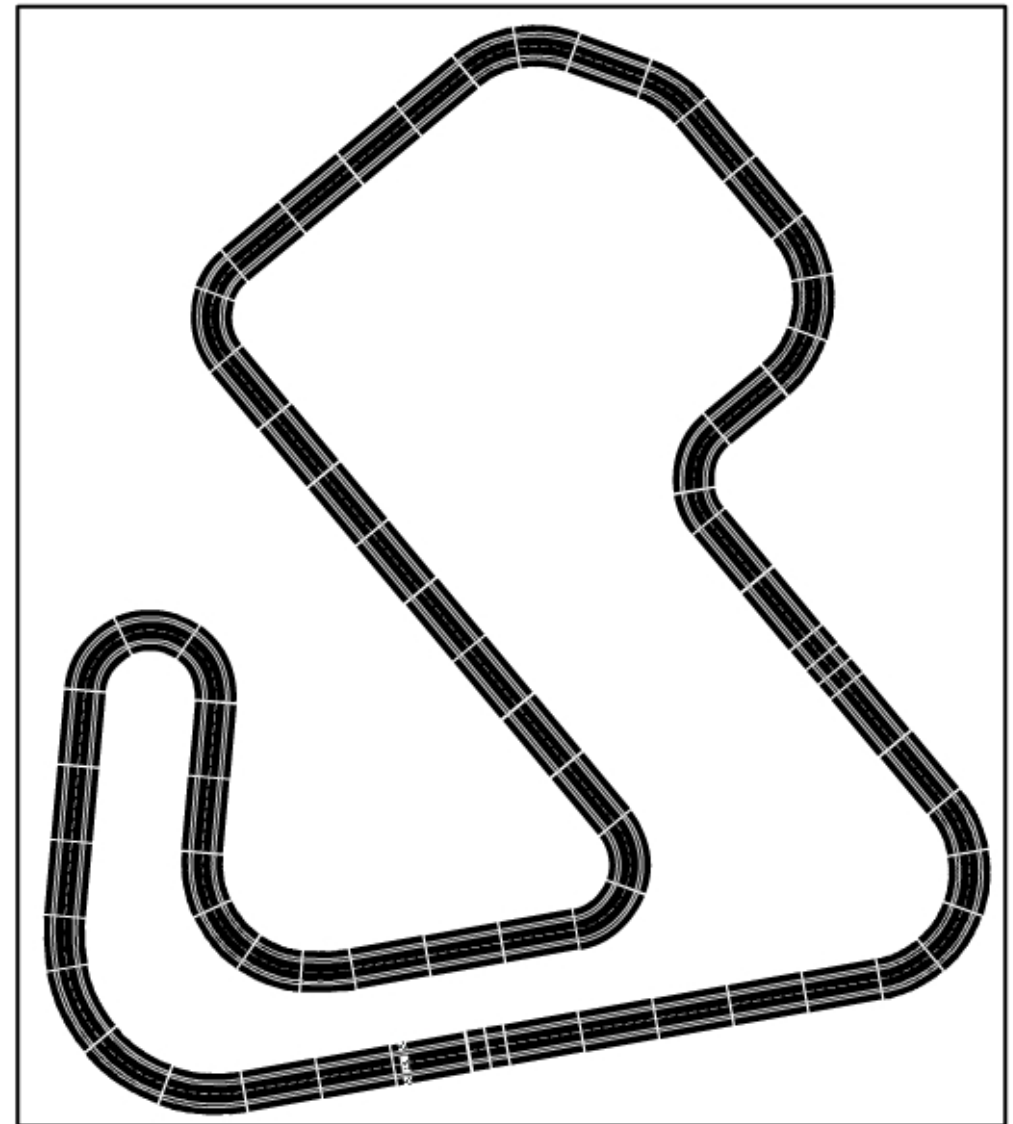
Art.-Nr.	Teilenahme	Bahnteile
10109	Ladestation 2-fach	2
20509	Standardgerade	13
20551	Innenrandstreifen Kurve 1/60°	3
20560	Randstreifen Standardgerade	14
20561	Aussenrandstreifen Kurve 1/60°	3
20562	Aussenrandstreifen Kurve 2/30°	27
20563	Aussenrandstreifen Kurve 3/30°	2
20571	Kurve 1 60°	1
20572	Kurve 2 30°	28
20573	Kurve 3 30°	2
20589	Randstreifen 1/4 Gerade	4
20591	Innenrandstreifen Kurve 2/30°	27
20592	Innenrandstreifen Kurve 3/30°	2
20598	Endstück Geradenrand	20
20602	Randstreifen Pit Stop Weiche	2
20612	Viertelgerade	3
30341	Einspurgerade	7
30347	Doppelweiche	4
30352	Control Unit	1
30353	Driver Display	4
30354	Startampel	1
30356	Pitstop Weiche	1
30357	Position Tower	2
30359	Randstreifenausgleich	2
30360	Adapter Unit	5
30362	Kurvenweiche (innen/aussen)	1
30363	Kurvenweiche (aussen/innen)	1

Bau Dir Brands Hatch nach!

Größe: 4,5 x 5,10m

Streckenlänge: ca. 20,323m

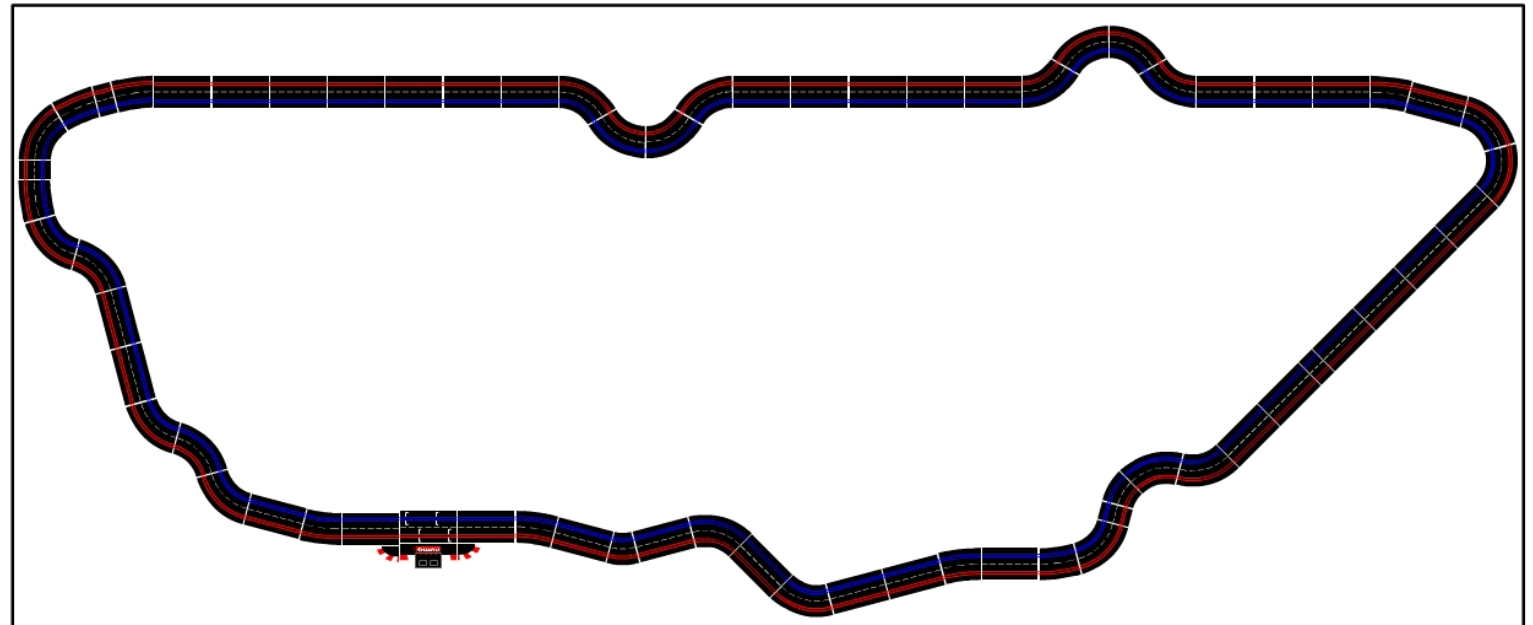
Art.Nr.	Bezeichnung	Bahnteile
20515	EX/EV ANSCHLUSSGERADE	1
20509	EX/EV STANDARDGERADEN	35
20611	EX/EV 1/3 GERADE	1
20612	EX/EV 1/4 GERADEN	4
20571	EX/EV KURVE 1/60°	7
20577	EX/EV KURVE 1/30°	2
20572	EX/EV KURVE 2/30°	13
20573	EX/EV KURVE 3/30°	3
20578	EX/EV KURVE 4/15°	2



Bau Dir Circuit Bugatti - LeMans nach!

Größe: 9,0 x 3,70m

Streckenlänge: ca. 20,948m

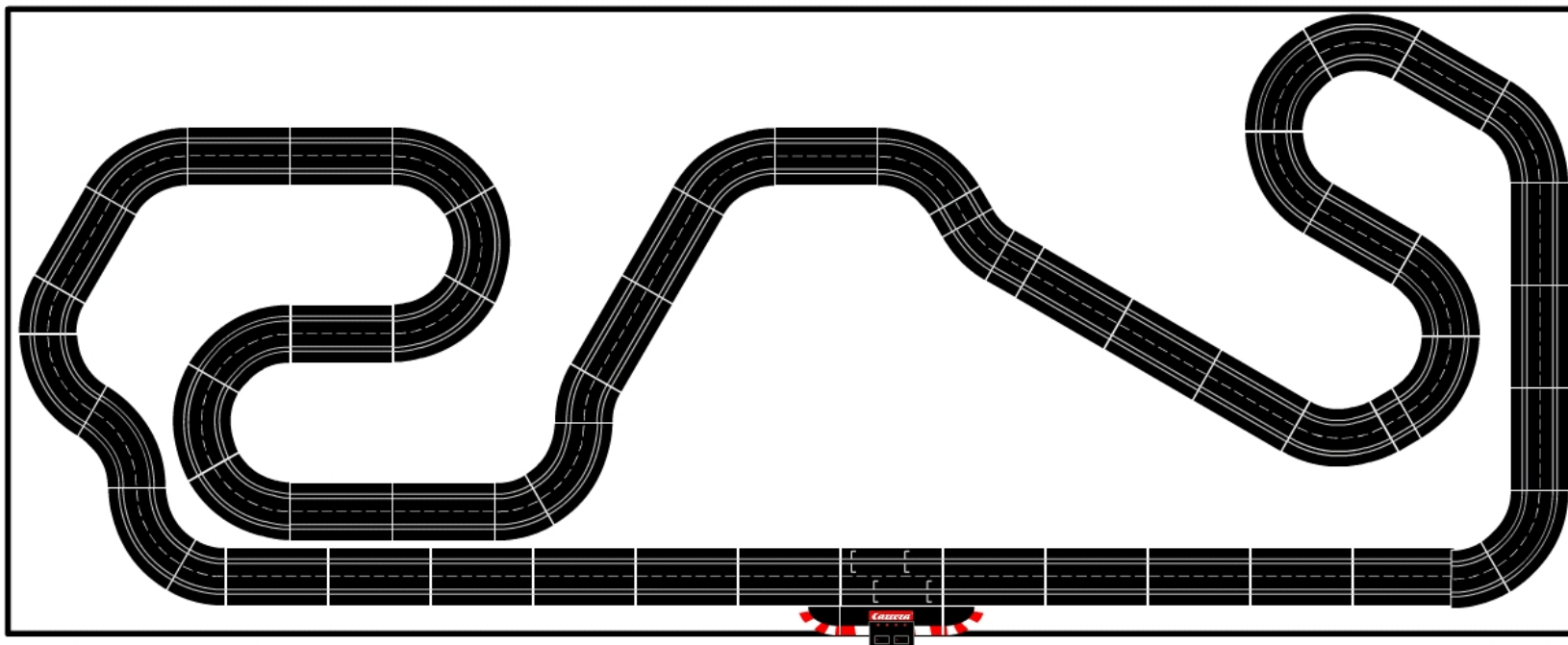


Art.Nr.	Bezeichnung	Bahnteile
20515	EX/EV ANSCHLUßSTÜCK (1)	1
20509	EX/EV STANDARDGERADEN 4 STÜCK	33
20611	EX/EV 1/3 GERADE 2 STÜCK	4
20571	EX/EV KURVE 1/60° 3 STÜCK	21
20577	EX/EV KURVE 1/30° 6 STÜCK	2
20578	EX KURVE 4/15° 12 STÜCK	8

## The Circuit: Circuit de Catalunya

Dimensions when assembled: 5,30 x 2,10m

Track length: about 17,804m

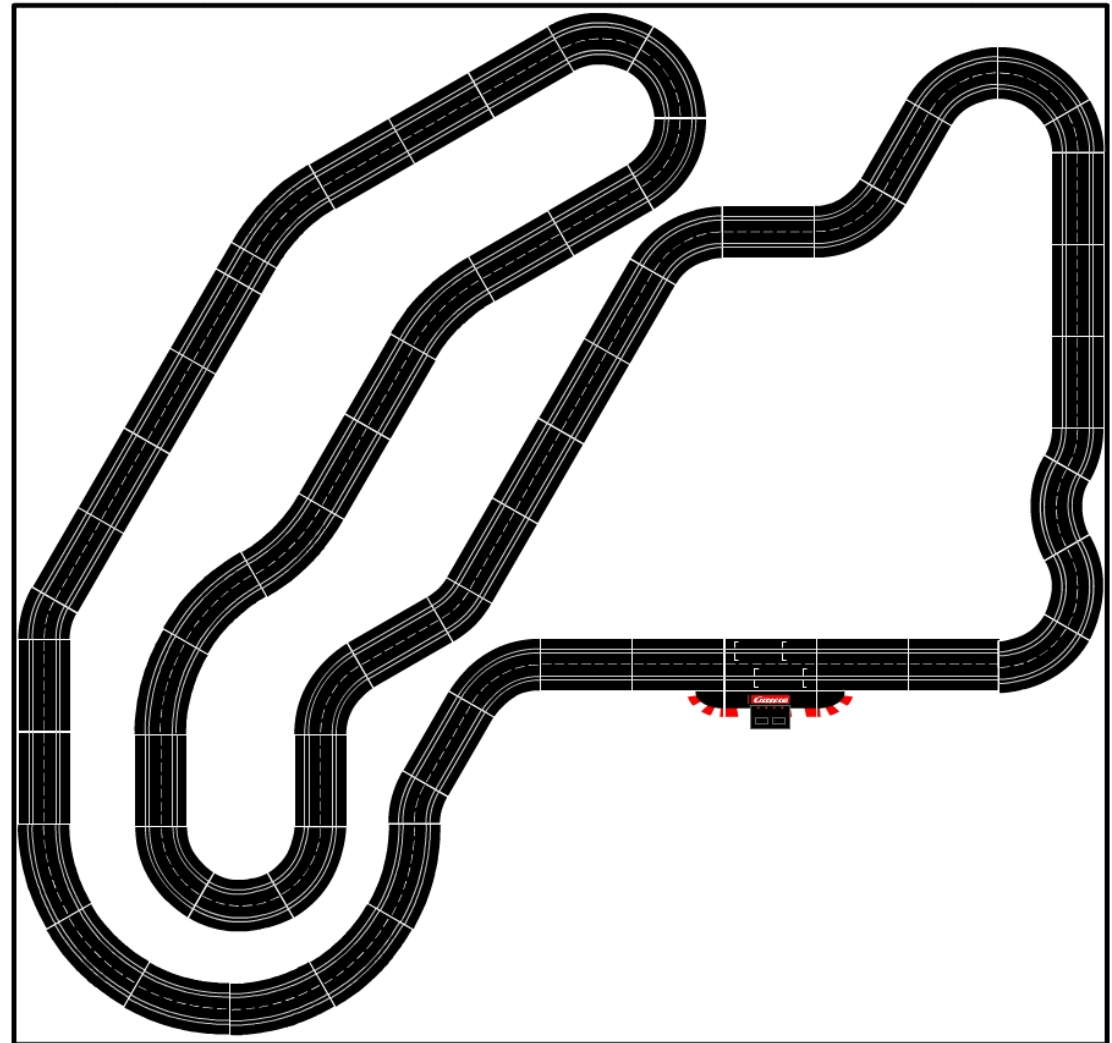


Item No.	Description	Track Parts
20515	EX/EV Connecting track (1)	1
20509	EX/EV Standard straights 4 pieces	28
20611	EX/EV 1/3 Straight (2)	1
20612	EX/EV 1/4 Straight (2)	2
20571	EX/EV Curves 1/60° 3 pieces	21
20577	EX/EV Curves 1/30° 6 pieces	6

Bau Dir den Magny-Cours nach!

Größe: 4,10 x 3,90m

Streckenlänge: ca. 20,291m



Art.Nr.	Bezeichnung	Bahnteile
20515	EX/EV ANSCHLUßSTÜCK (1)	1
20509	EX/EV STANDARDGERADEN 4 STÜCK	30
20611	EX/EV 1/3 GERADE (2)	1
20571	EX/EV KURVE 1/60° 3 STÜCK	15
20577	EX/EV KURVE 1/30° 6 STÜCK	5
20573	EX/EV KURVE 3/30° 6 STÜCK	11





## Autodromo Nazionale di Monza

Artikelnummer / article number	Artikelnamen / article name	Anzahl Einzel-Schienen benötigt / number of single tracks required
20020509	Standardgerade (4) / Standard Straights (4)	21
20020611	1/3 Gerade (2) / 1/3 Straights (2)	2
20020612	1/4 Geraden (2) / 1/4 Straights (2)	5
20030352	Control Unit	1
20030347	Doppelweiche / Double Lane Change Section	1
20030343	Weiche, links / Lane Section, left	1
20030365	Spurwechselkurve rechts, außen nach innen / Lane Change Curve right, out to in	1
20020571	Kurven 1/60 (3) / Curve 1/60 (3)	3
20020577	Kurven 1/30 (6) / Curve 1/30 (6)	10
20020572	Kurven 2/30 (6) / Curve 2/30 (6)	6
20020573	Kurven 3/30 (6) / Curve 3/30 (6)	3

